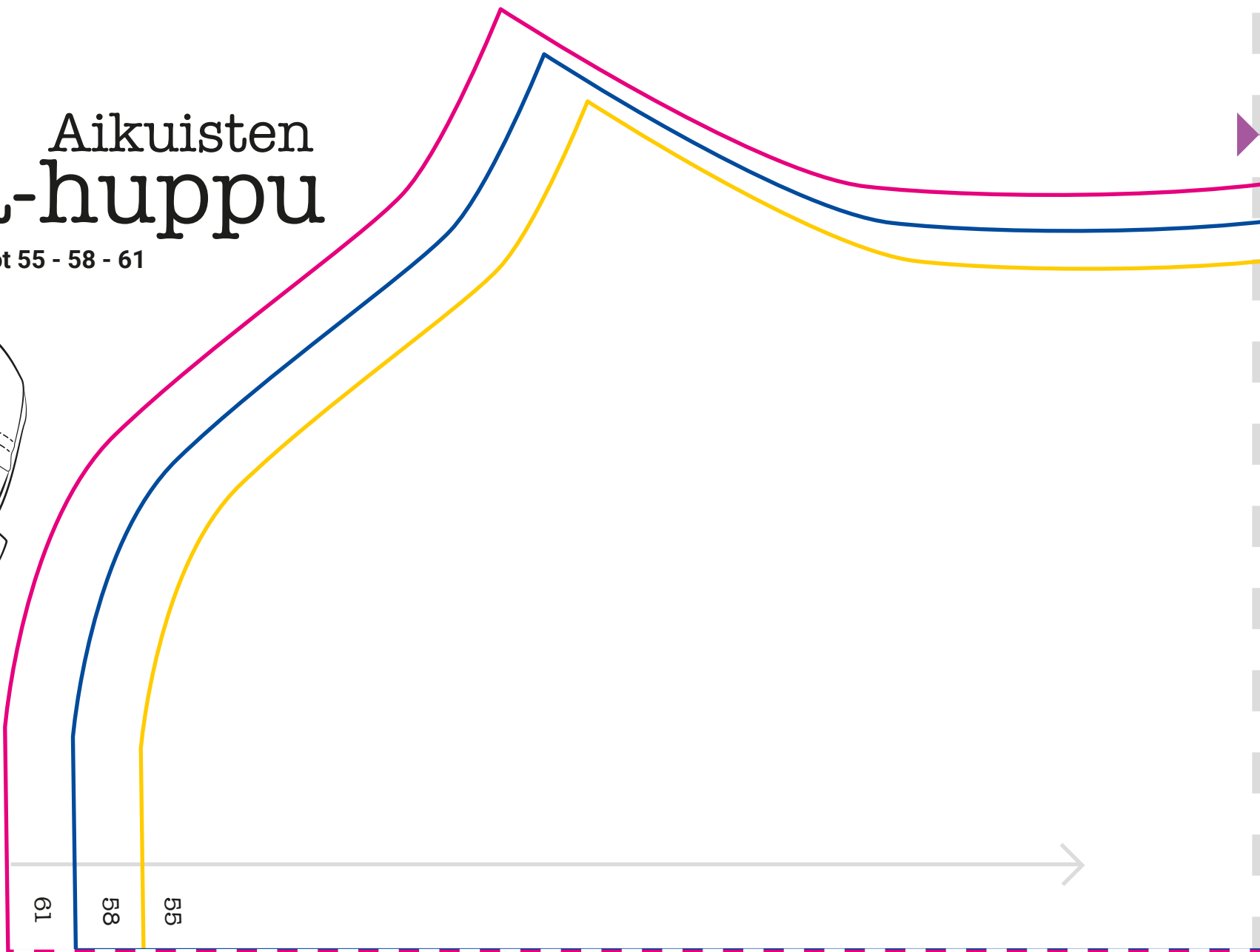
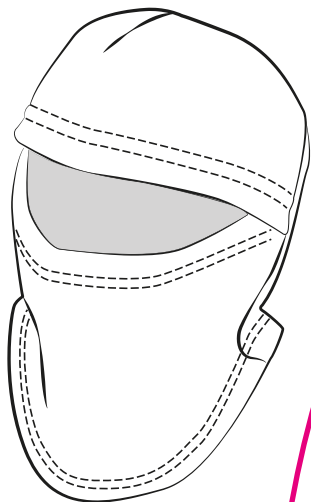



KANGAS
KAPINA

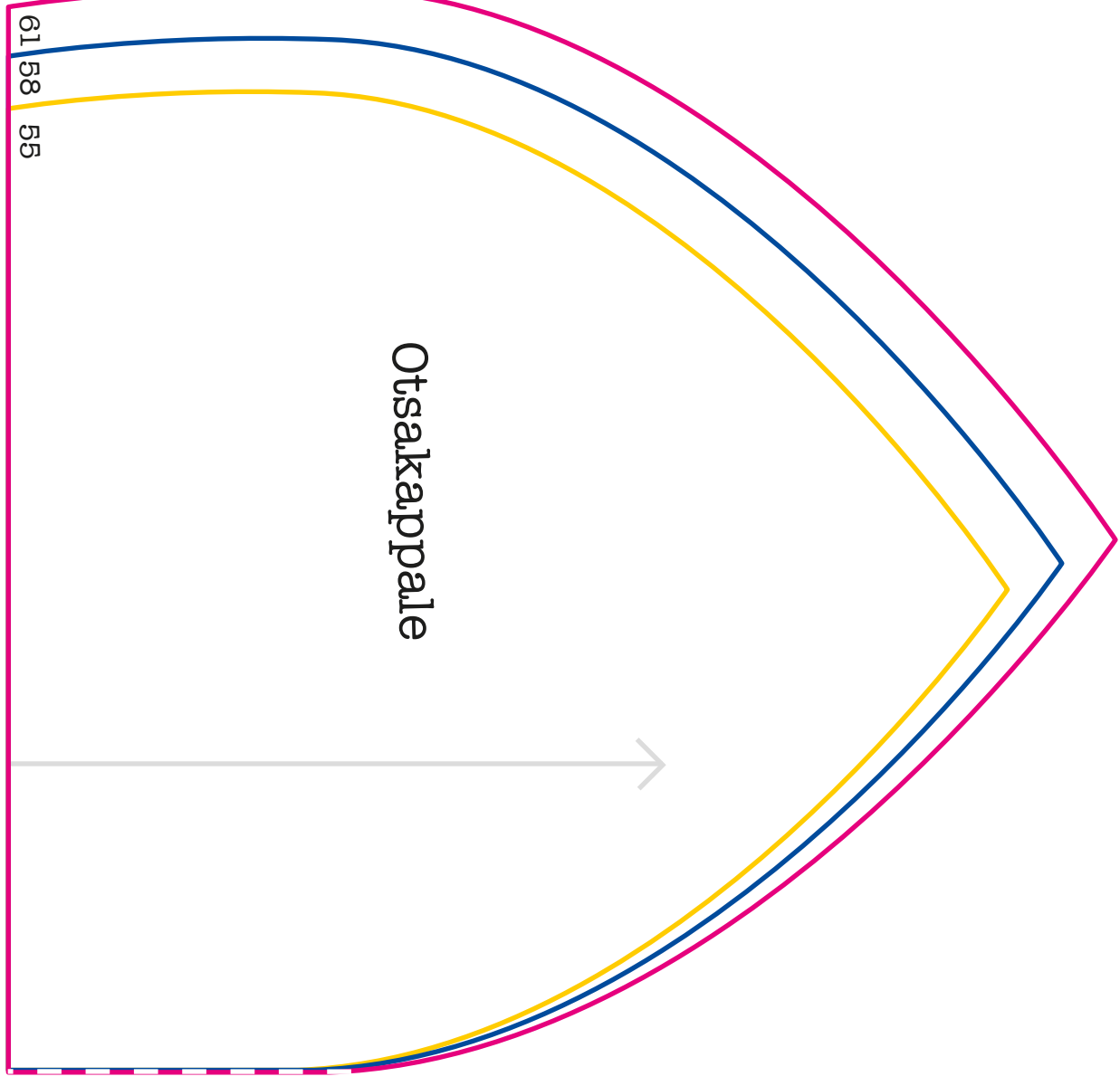
Aikuisten Ninja-huppu

Koot 55 - 58 - 61





Kaulakappale



61
58
55

Otsakappale

Materiaaliohjeet:

Myssy on suunniteltu ommeltavaksi paksusta pörröcollegesta. Voit ommella sen myös muista joustavista, lämpimistä materiaaleista, esimerkiksi merinovillasta, harjatusta collegesta tai velourista. Ota huomioon, että eri verran joustavilla materiaaleilla lopputuloksesta saattaa tulla sopiva hieman eri kokoiseen päähän.

Varaa myssyyn 45 - 50 - 55 cm korkea pala kangasta (sis. 10 % kutistumisvara). Täysleveästä kankaasta saat 2 myssyä. Pese kankaat ennen ompelua.

Leikkaaminen:

Kappaleet eivät sisällä sauman- ja käännevaroja. Lisää otsakappaleen alareunaan, kaulakappaleen ylä- ja alareunaan sekä niskakappaleen alareunaan 2 cm käännevarat. Lisää muihin kaavojen reunoihin 1 cm saumanvarat.

Leikkaa yksi kutakin kappaletta. Leikkaa kaikki kappaleet taitteelta; katkoviivoitettu osa asetetaan kankaan taitteelle.

Ompeluohjeet:

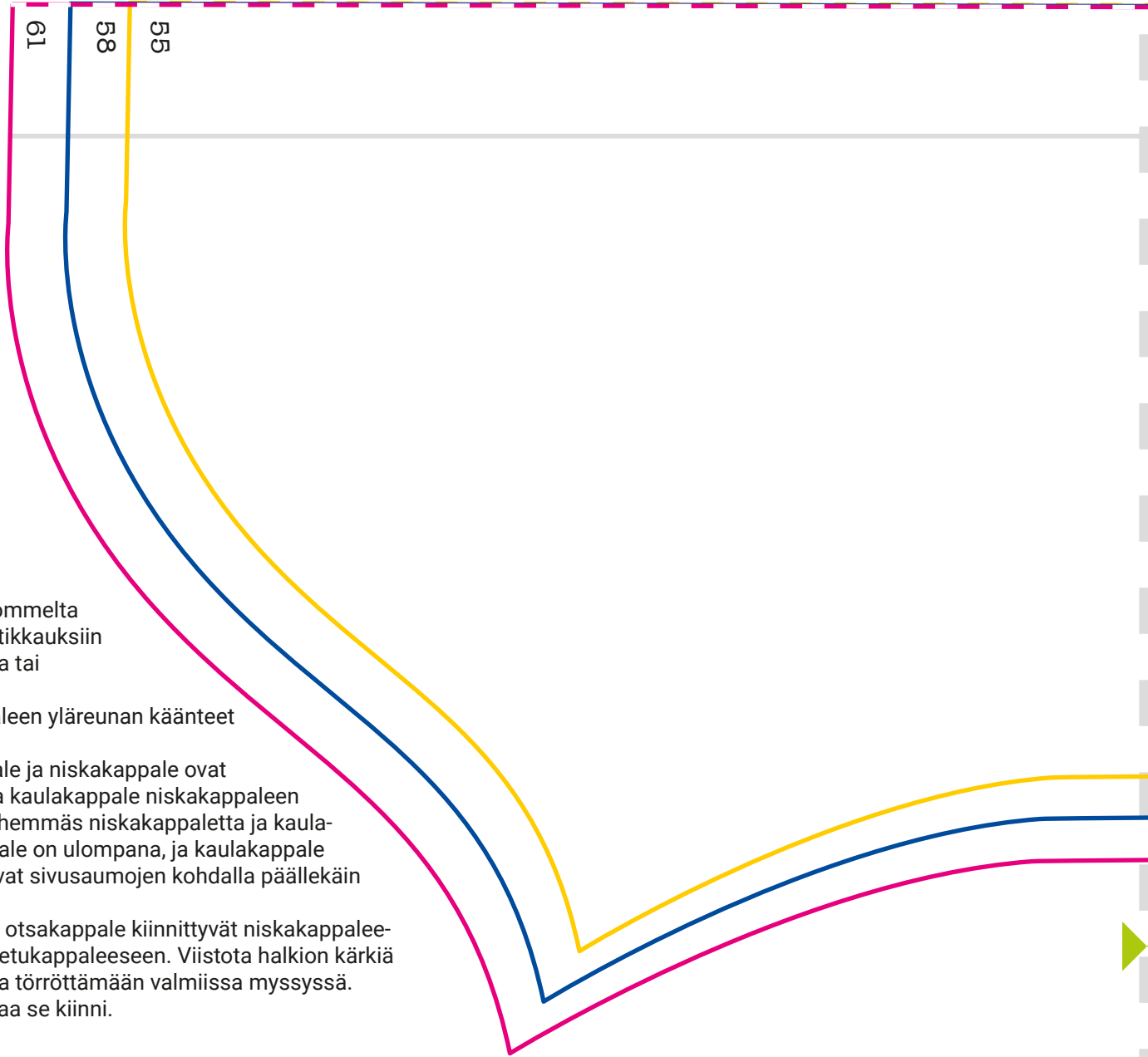
Käytä saumoihin saumuria tai joustavaa ompelukoneommelta (esim. kapea sik-sak tai varsinainen jousto-ommel) ja tikkauksiin peitetikkikonetta tai ompelukoneen joustavaa ommelta tai kaksoisneulaa.

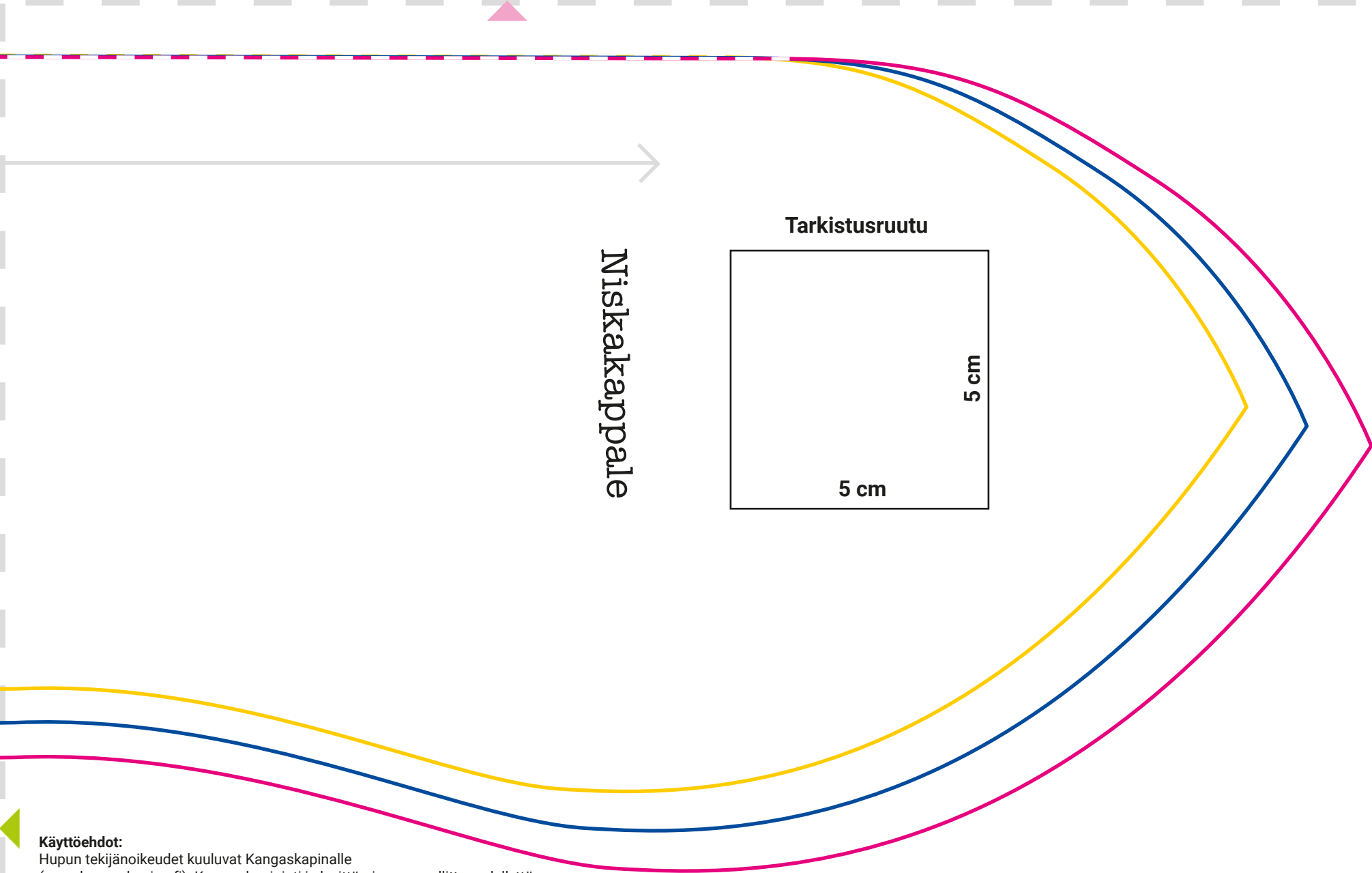
Taita ensin otsakappaleen alareunan sekä kaulakappaleen yläreunan käänneet nurjalle ja tikkaa kiinni.

Kokoa myssy: asettele kappaleet siten, että otsakappale ja niskakappale ovat yläosassa kohdakkain, oikeat puolet vastakkain. Aseta kaulakappale niskakappaleen kanssa kohdakkain alaosastaan. Otsakappale tulee lähemmäs niskakappalea ja kaulakappale kauemmas (eli valmiissa myssyssä otsakappale on ulompana, ja kaulakappale asettuu sen alle). Otsakappale ja kaulakappale asettuvat sivusaumojen kohdalla päällekkäin parin sentin mittaiselta alueelta.

Ompele sivusaumat siten, että sekä kaulakappale että otsakappale kiinnittyvät niskakappaleeseen. Ompele päälakihalkion sauma takakappaleesta etukappaleeseen. Viistota halkion kärkiä ommellessasi huolella, jotta kärjet eivät jää teräväksi ja töröttämään valmiissa myssyssä.

Taita lopuksi myssyn alareunan käänne nurjalle ja tikkaa se kiinni.





Niskakappale

Tarkistusruutu

5 cm

5 cm

Käyttöehdot:

Hupun tekijänoikeudet kuuluvat Kangaskapinalle (www.kangaskapina.fi). Kaavan kopiointi ja levittäminen on sallittua edellyttäen, että käyttöehdot ja viittaukset Kangaskapinaan säilytetään. Kaavan levittämisestä ei saa periä jäljentämiskustannukset ylittävää maksua. Kaavaa saa käyttää sekä yksityisiin ompelutöihin että myyntiin tehtäviin töihin.

Valmiiden töiden yhteydessä ei tarvitse olla viittauksia käyttöehtoihin tai Kangaskapinaan. Mikäli valmistat kaavan pohjalta tuotteita myyntiin, toivomme, että harkitsset materiaalien hankintaa Kangaskapinasta.