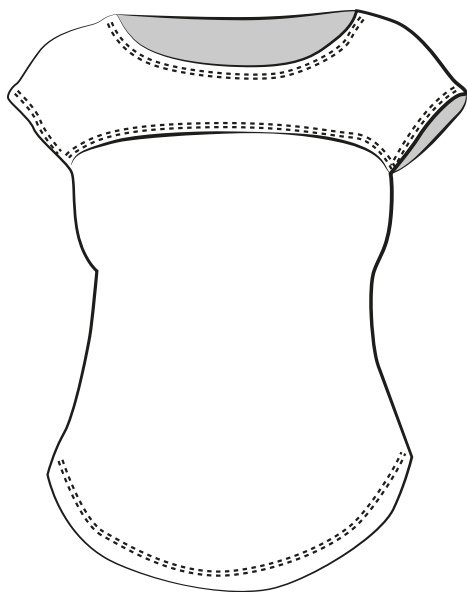


Aalto-paita

Koot 32 – 34 – 36 – 38 – 40 – 42 – 44 – 46 – 48 – 50 – 52

Tässä lyhythihaisessa paidassa on holkkihihat ja kaarroke tuomassa ilmettä paitaan. Huolitellusta ulkoasustaan huolimatta paita on helppo ommella: se muodostuu vain neljästä kappaleesta.



MATERIAALI- JA LEIKKUUOHJEET:

Paita on suunniteltu ommeltavaksi elastaania sisältävästä puuvillatrikoosta. Tarvitset yhtä väriä/kuviota yläosan kaarrokkeeseen ja toista trikoota alaosaan.

Varaa kaarrokkeeseen (yläosaan) kangasta:
30 - 30 - 30 - 30 - 30 - 35 - 35 - 35 - 35 - 35 - 35 cm

Varaa alaosaan kangasta:
55 - 60 - 60 - 60 - 60 - 60 - 60 - 60 - 65 - 65 - 65 cm

Menekki on laskettu 150 cm leveälle trikoolle ja sisältää 10 % kutistumisvaran.

Leikkaaminen:

Kappaleet eivät sisällä sauman- ja käännevaroja. Lisää hihansuihin ja kaula-aukkoon 2 cm käännevara sekä helmaan 3 cm käännevara. Lisää muihin kaavojen reunoihin 1 cm saumanvarat.

Leikkaa kaikki kappaleet taitteelta – kapeammat yläosan palat toisesta kankaasta ja suuremmat alaosan palat toisesta. Jokaista kaavanosaa leikataan 1 kpl.

OMPELUOHJEET:

Käytä saumoihin saumuria tai joustavaa ompelukoneommelta (esim. kapea sik-sak tai varsinainen jousto-ommel) ja tikkauksiin peitetikkikonetta tai ompelukoneen joustavaa ommelta tai kaksoisneulaa.

Ompele etukaarroke kiinni etukappaleeseen, ja tikkaa sauma ylöspäin kaarrokkeen puolelle.

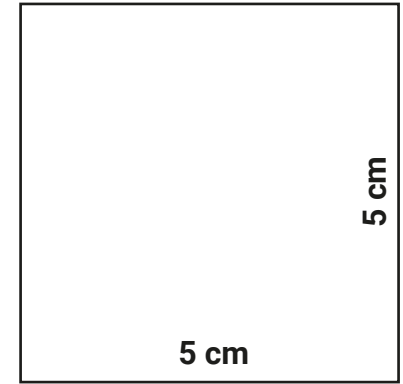
Ompele takakaarroke kiinni takakappaleeseen, ja tikkaa sauma ylöspäin kaarrokkeen puolelle.

Kokoa paita ompelemalla olkasaumat sekä sivusaumat.

Käännä pänttieltä ja kädenteiltä 2 cm käännteet nurjalle ja tikkaa kiinni.

Käännä 3 cm helmakäänteet nurjalle ja tikkaa kiinni.

Tarkistusruutu




taitte

takakaarroke

Kohdista nuolet vastakkain

A






taiite


takakappale





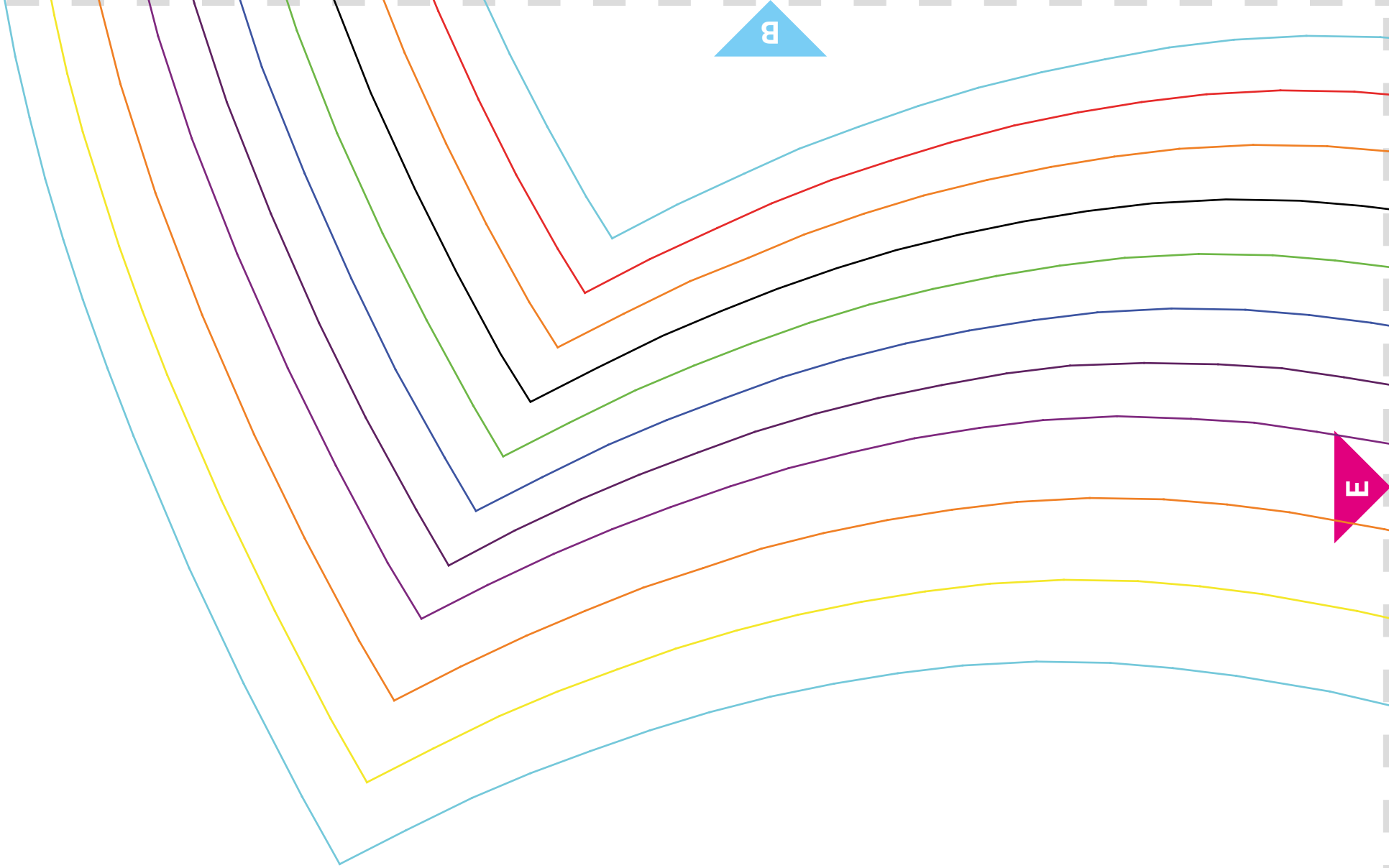
C

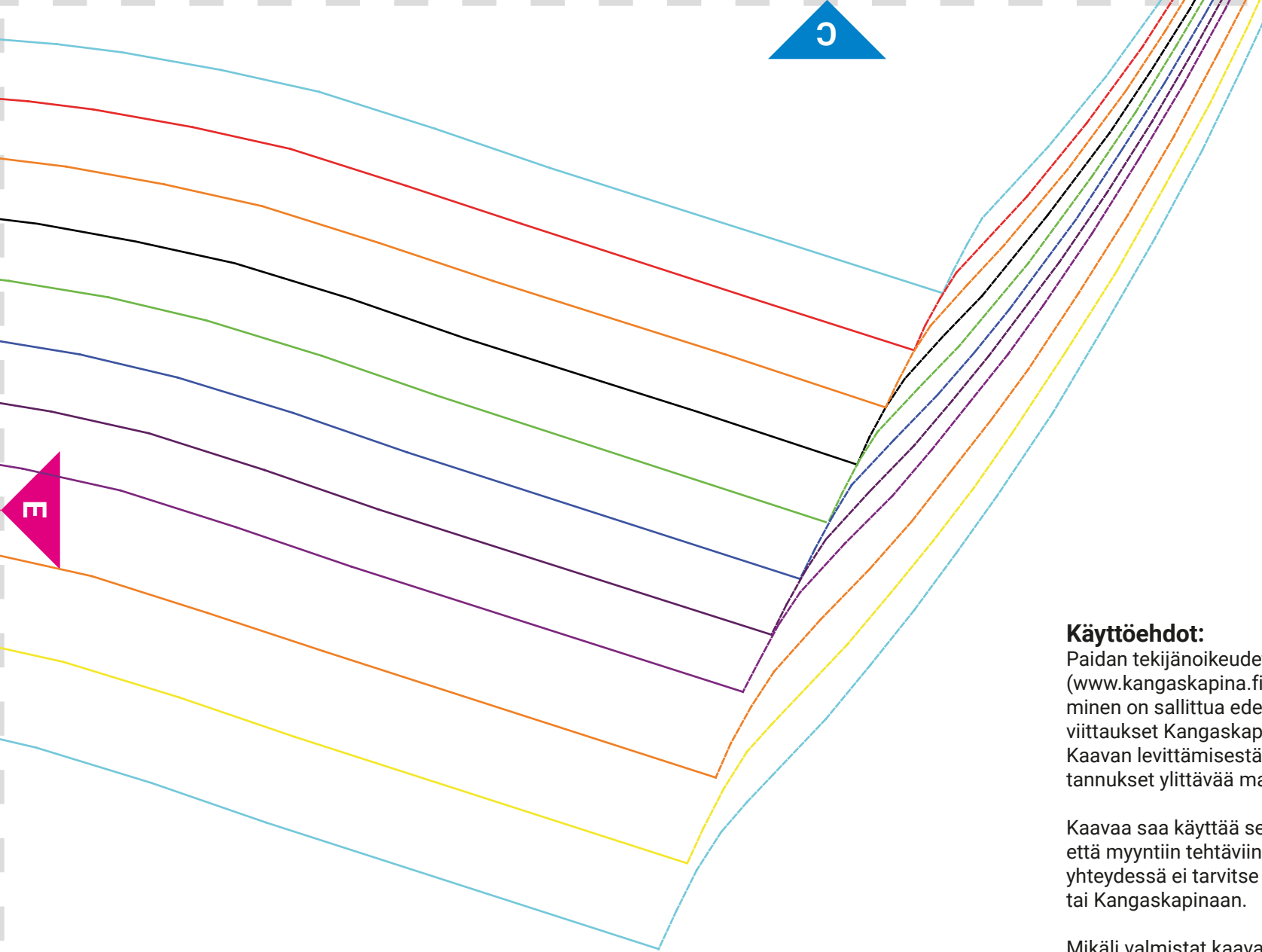
D



B

E



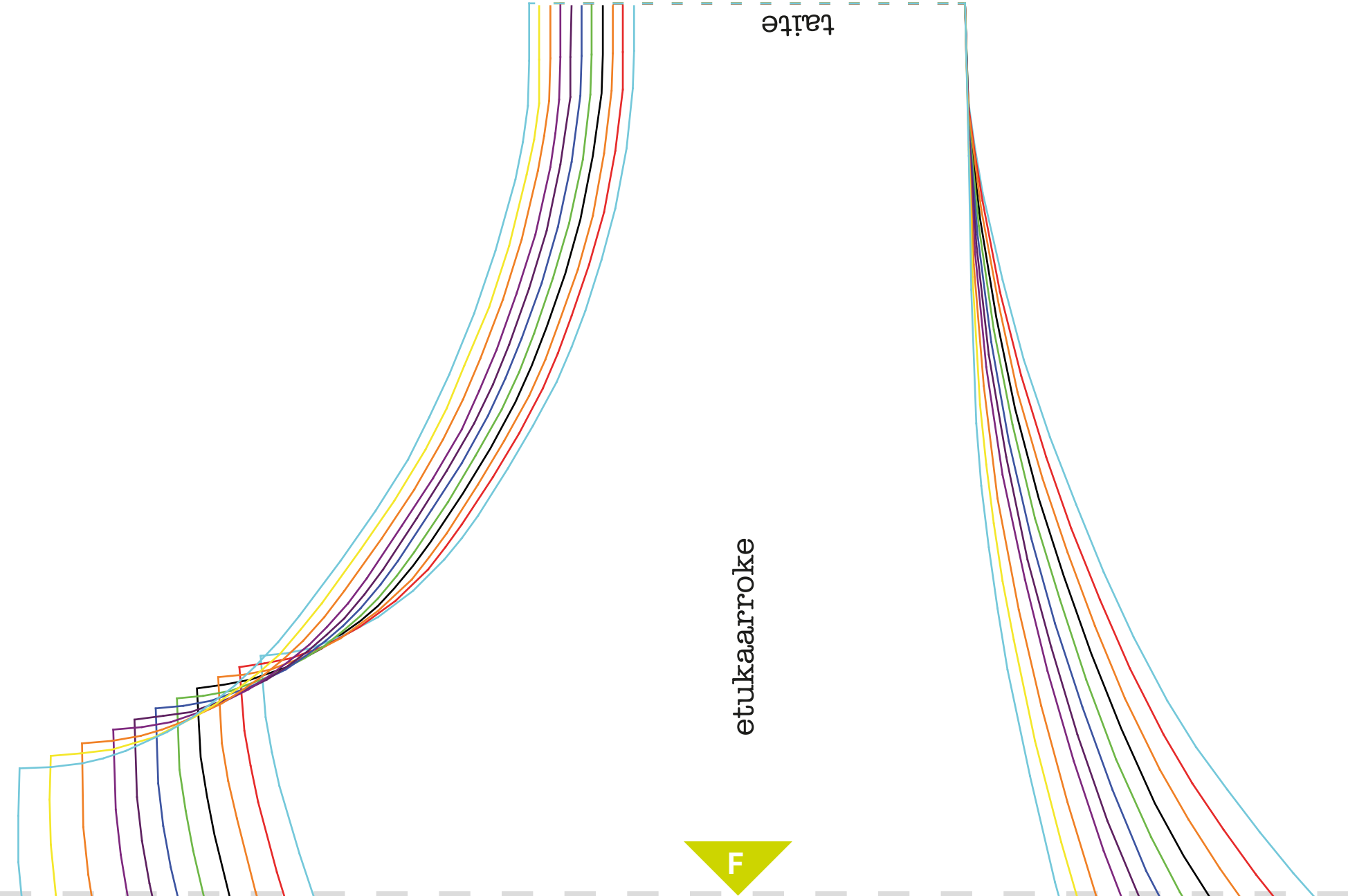


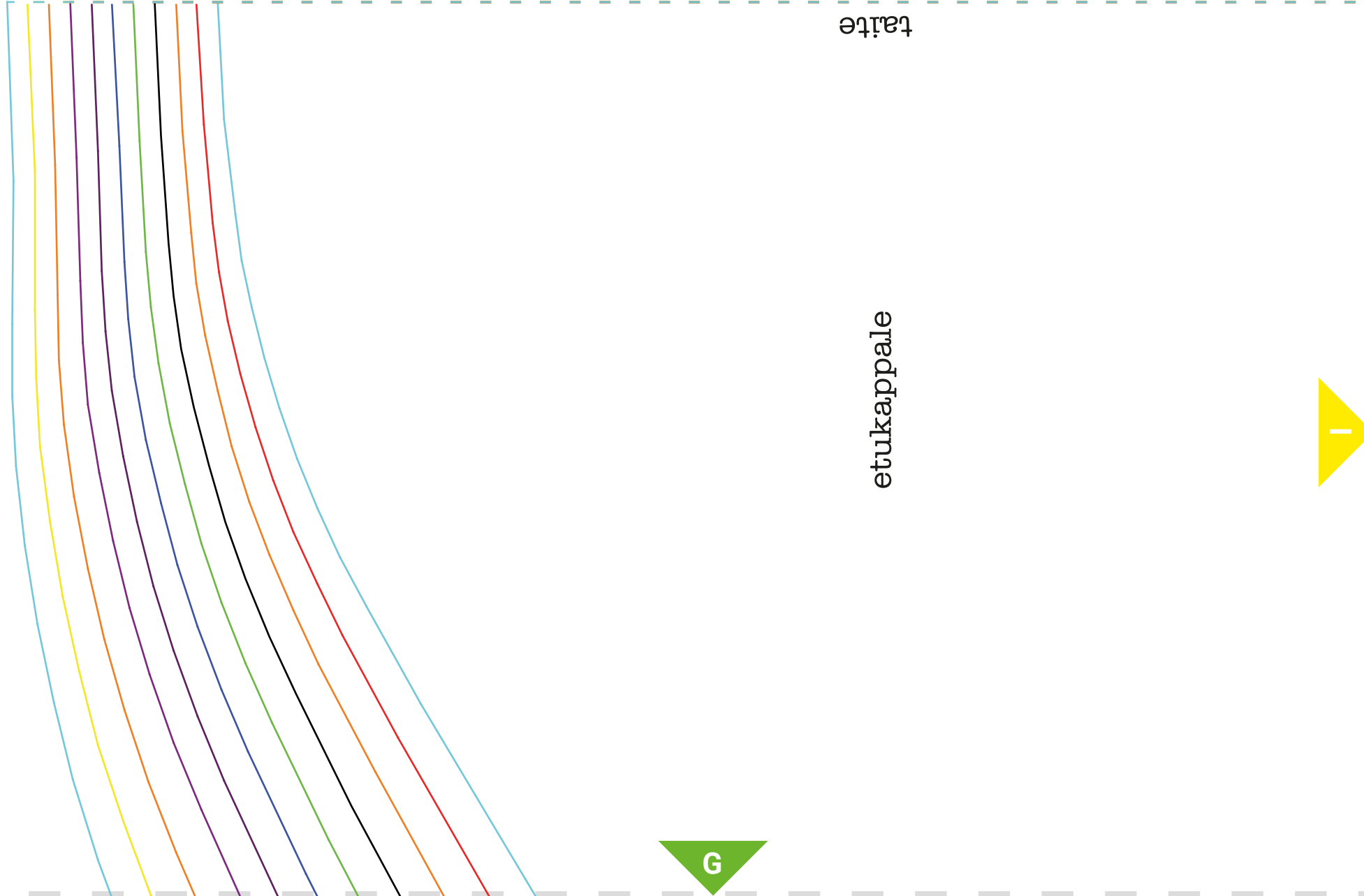
Käyttöehdot:

Paidan tekijänoikeudet kuuluvat Kangaskapinalle (www.kangaskapina.fi). Kaavan kopiointi ja levittäminen on sallittua edellyttäen, että käyttöehdot ja viittaukset Kangaskapinaan säilytetään. Kaavan levittämisestä ei saa periä jäljentämiskustannukset ylittävää maksua.

Kaavaa saa käyttää sekä yksityisiin ompelutöihin että myyntiin tehtäviin töihin. Valmiiden töiden yhteydessä ei tarvitse olla viittauksia käyttöehtoihin tai Kangaskapinaan.

Mikäli valmistat kaavan pohjalta tuotteita myyntiin, toivomme, että harkitset materiaalien hankintaa Kangaskapinasta.





taite

etukappale



